



ФЕДЕРАЛЬНАЯ СЛУЖБА
ГОСУДАРСТВЕННОЙ СТАТИСТИКИ

Строительство в Чувашской Республике



январь - октябрь 2023 года



ФЕДЕРАЛЬНАЯ СЛУЖБА
ГОСУДАРСТВЕННОЙ СТАТИСТИКИ

Строительство в Чувашской Республике

январь – октябрь 2023 года

- 01** Объем работ, выполненных по виду экономической деятельности «Строительство»
- 02** Объем работ по договорам строительного подряда
- 03** Ввод в действие жилых домов
- 04** Строительство жилых домов, построенных населением



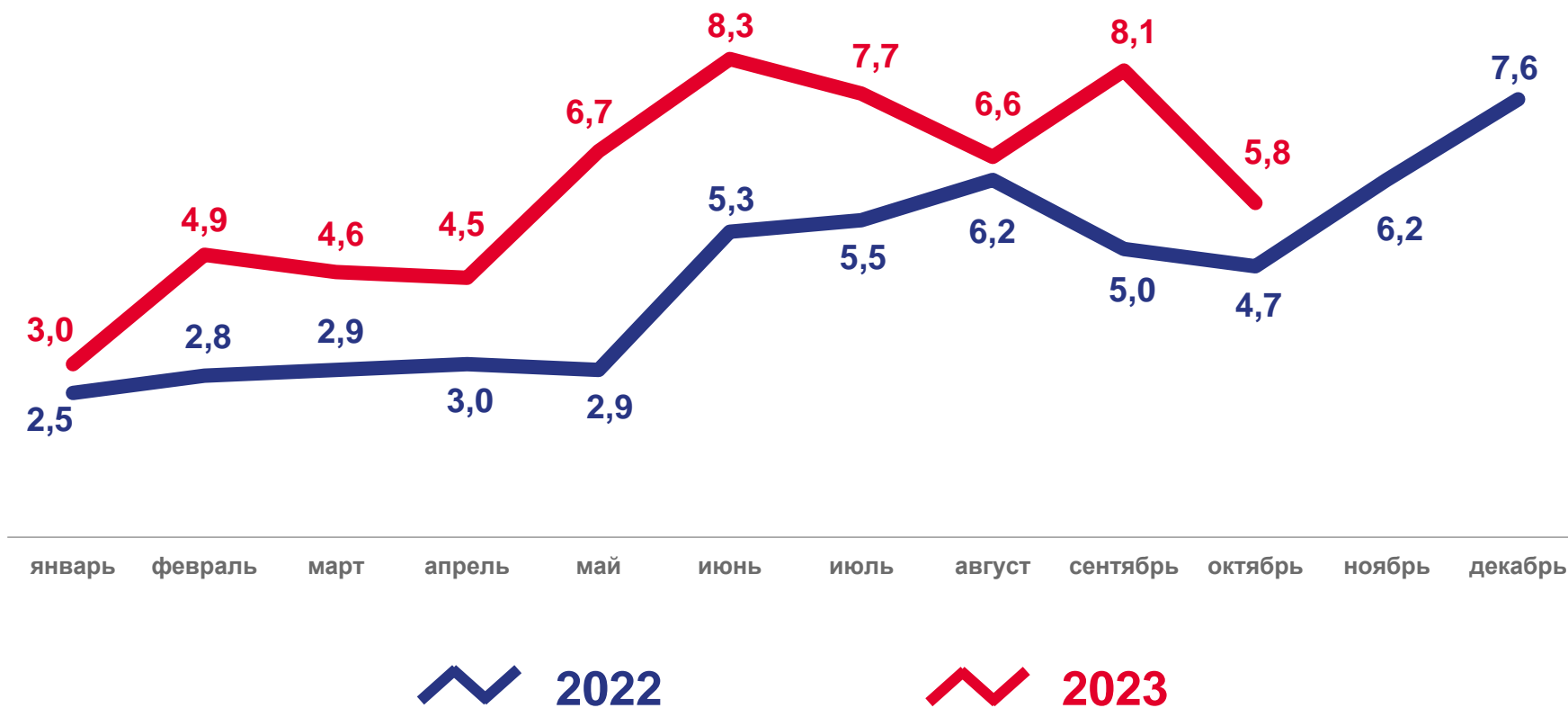


ОБЪЕМ РАБОТ, ВЫПОЛНЕННЫХ ПО ВИДУ ЭКОНОМИЧЕСКОЙ ДЕЯТЕЛЬНОСТИ «СТРОИТЕЛЬСТВО»

миллиард рублей

январь-октябрь 2023 года

60 207 млн рублей





ОБЪЕМ РАБОТ, ВЫПОЛНЕННЫХ ПО ВИДУ ЭКОНОМИЧЕСКОЙ ДЕЯТЕЛЬНОСТИ «СТРОИТЕЛЬСТВО»

в % к соответствующему периоду предыдущего года; в сопоставимых ценах

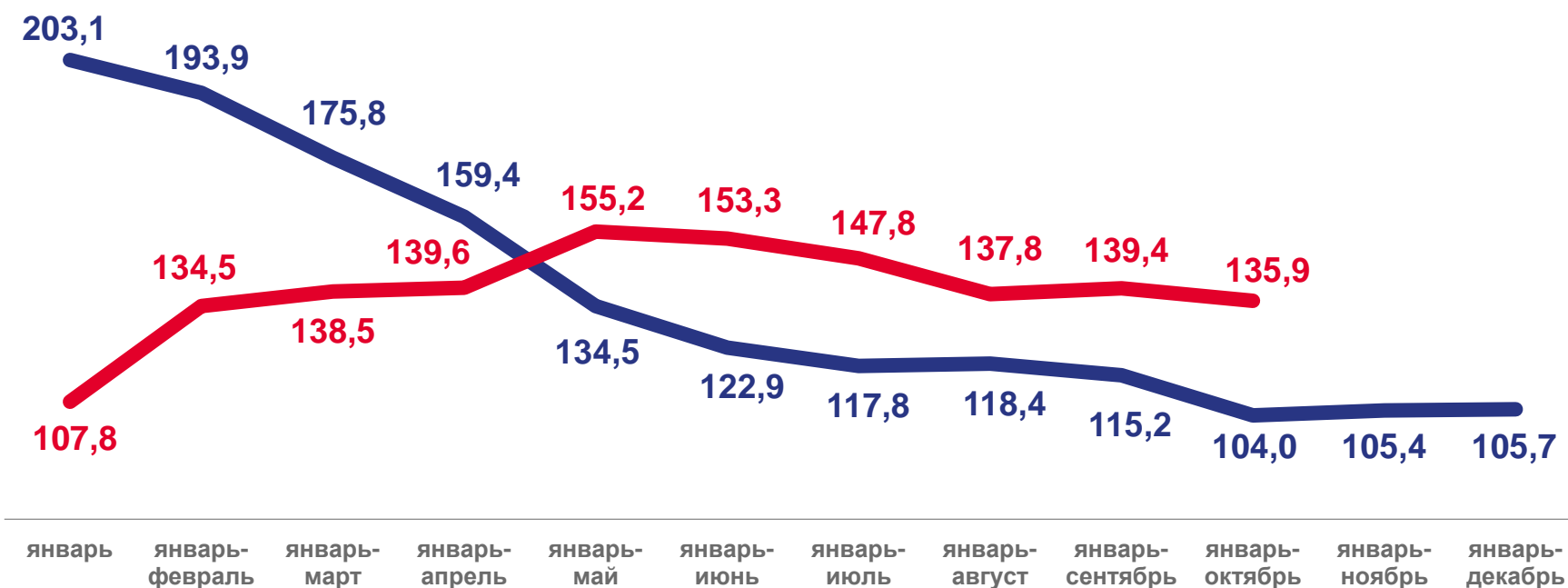
октябрь 2023 года

69,8%

к сентябрю 2023 года

109,8%

к октябрю 2022 года



2022

2023





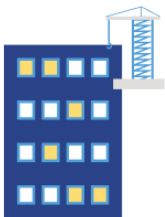
ОБЪЕМ РАБОТ ПО ДОГОВОРАМ СТРОИТЕЛЬНОГО ПОДРЯДА*

январь-октябрь 2023 года; в % к итогу



*По организациям, не относящимся к субъектам малого предпринимательства, средняя численность работников которых превышает 15 человек





СТРОИТЕЛЬСТВО ЖИЛЫХ ДОМОВ

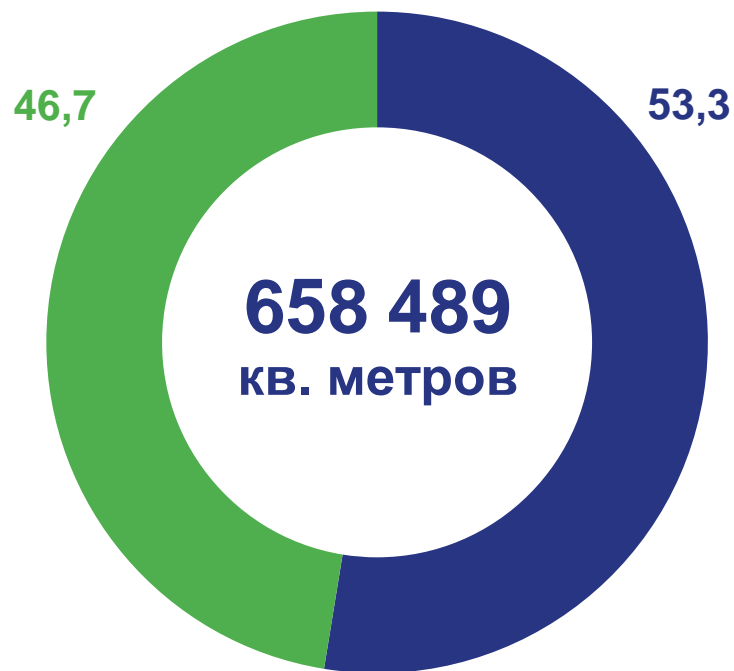
январь-октябрь 2023 года; в % к итогу

количество введенных квартир

8 327 единиц

98,2%

к январю-октябрю 2022 года

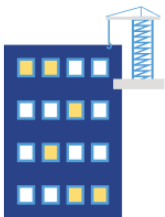


Построено застройщиками-юридическими лицами



Построено населением





СТРОИТЕЛЬСТВО ЖИЛЫХ ДОМОВ В ГОРОДСКОЙ МЕСТНОСТИ

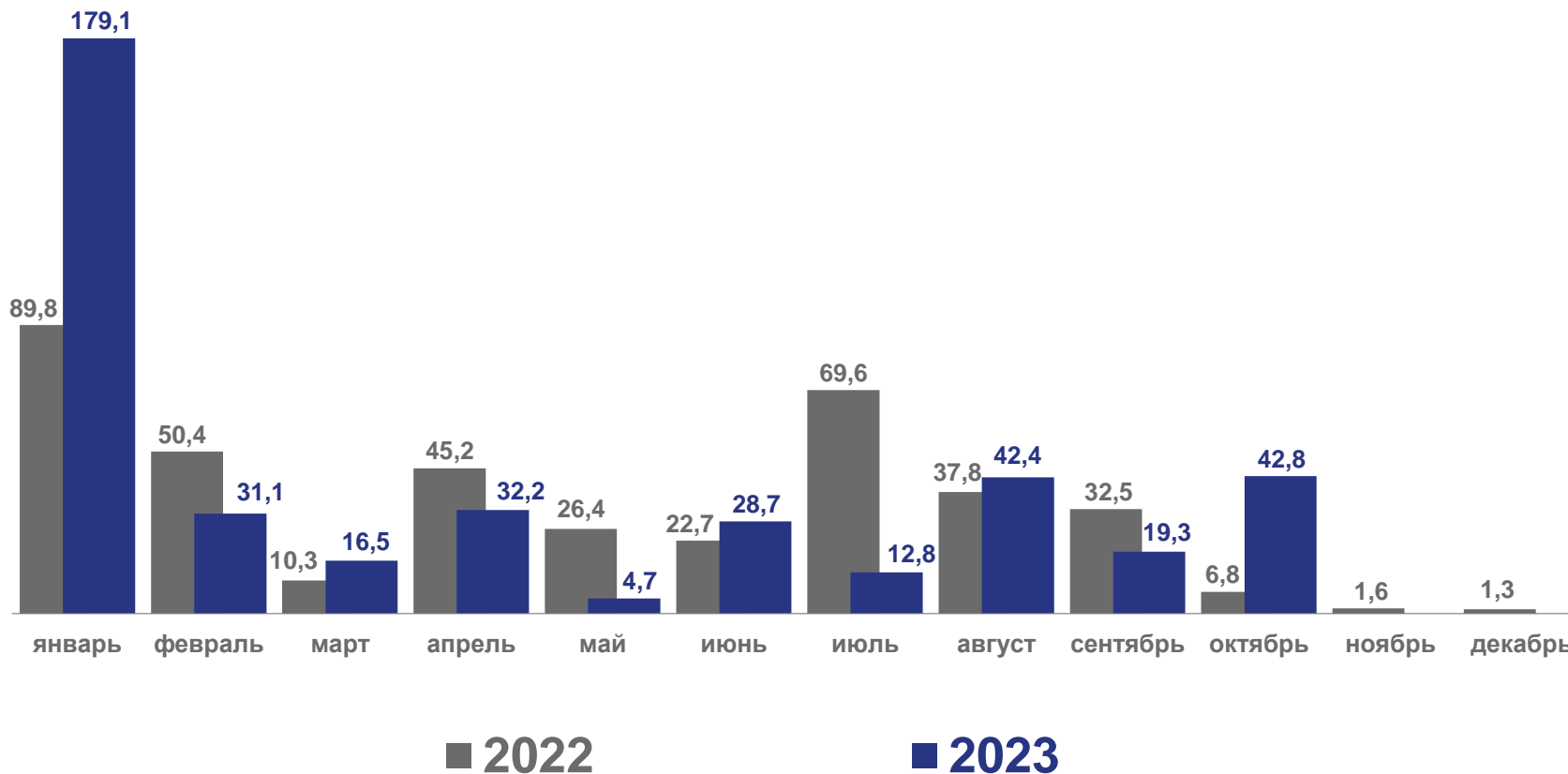
тысяч квадратных метров


январь-октябрь 2023 года

409,6 ТЫС.
КВ. М

104,6%

к январю-октябрю 2022 года





СТРОИТЕЛЬСТВО ЖИЛЫХ ДОМОВ В СЕЛЬСКОЙ МЕСТНОСТИ

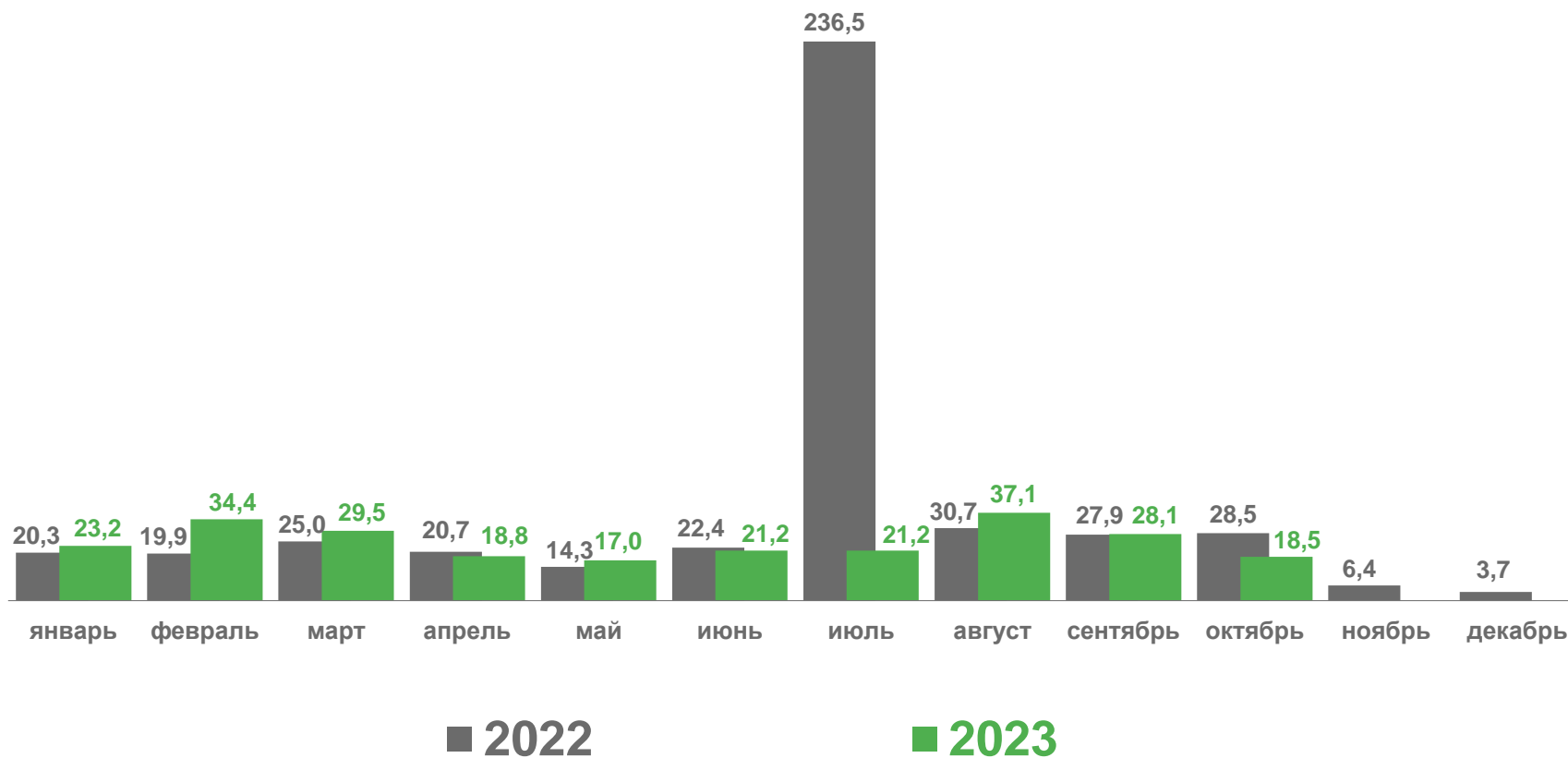
тысяч квадратных метров

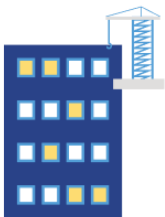
январь-октябрь 2023 год

248,9 ТЫС.
КВ. М

55,8%

к январю-октябрю 2022 года





СТРОИТЕЛЬСТВО ЖИЛЫХ ДОМОВ

январь-октябрь 2023 года в % к январю-октябрю 2022 года

муниципальные образования с наибольшими и наименьшими значениями показателя

13

муниципальных образований

значение показателя больше 100%

13

муниципальных образований

значение показателя меньше 100%





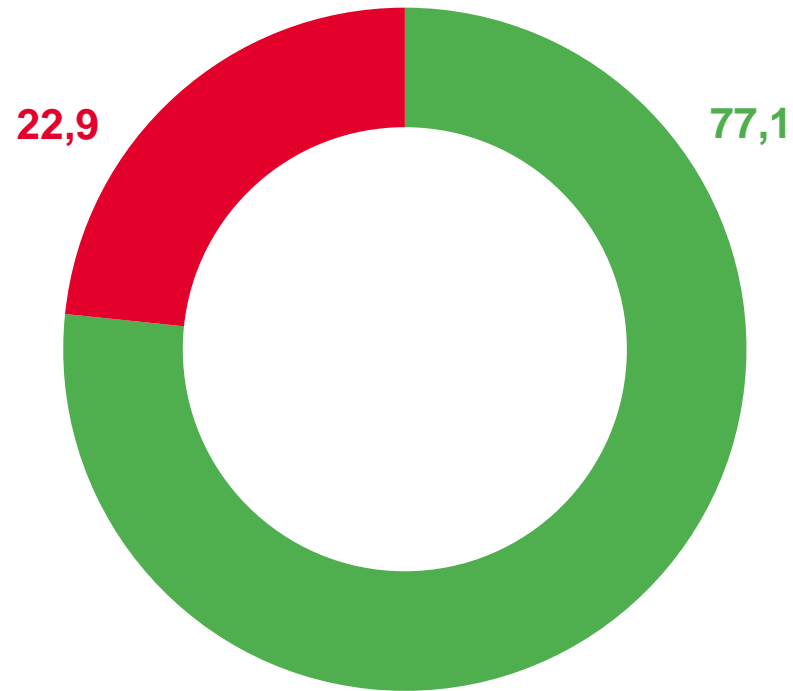
СТРОИТЕЛЬСТВО ЖИЛЫХ ДОМОВ, ПОСТРОЕННЫХ НАСЕЛЕНИЕМ

январь-октябрь 2023 года; в % к итогу

307,6 ТЫС.
КВ. М

55,1 %

к январю-октябрю 2022 года



 Сельская местность

 Городская местность



РАСПРЕДЕЛЕНИЕ КОЛИЧЕСТВА ЖИЛЫХ ДОМОВ, ПОСТРОЕННЫХ НАСЕЛЕНИЕМ, ПО ЭТАЖНОСТИ

январь-октябрь 2023 года; в % к итогу





РАСПРЕДЕЛЕНИЕ ЖИЛЫХ ДОМОВ, ПОСТРОЕННЫХ НАСЕЛЕНИЕМ, ПО МАТЕРИАЛАМ СТЕН

январь-октябрь 2023 года; в % к итогу

